

СОГЛАСОВАНО




Школьное меню для организации питания обучающихся.

18 сентября 2024 г.

Прием пищи, наименование блюда	Масса порции, (гр.)	Пищевые вещества (г)			Энергетическая ценность (ккал)	Витамины (мг)				Минеральные вещества (мг)				Цель
		Б	Ж	У		В1	С	А (мкг)	Е	Са	Р	Mg	Fe	
Завтрак (горячее бесплатное питание 7-11 лет)														
Плов из мяса птицы; 131,01	150	14,33	19,29	31,36	356,62	0,09		206,70		18,68	152,33	35,24	1,26	
Чай витаминизированный; 282,11	200			9,80	39,40	0,15								
Хлеб пшеничный обогащенный витаминами для детского питания; 420,02	40	3,21	0,40	22,00	104,00	0,14			0,60	8,00	26,00	5,60	1,00	
Яблоко; 38,85	110	0,44	0,44	17,27	74,80	0,03		5,50		17,60	12,10	9,90	2,42	
Итого		17,97	20,13	80,43	574,82	0,41		212,20	0,60	44,28	190,43	50,74	4,68	90,3
Обед (горячее бесплатное питание 7-11 лет)														
Рассольник с перловой крупой и сметаной; 54,04	205	1,54	4,97	10,15	91,79	0,04		206,58		18,56	50,69	14,42	0,52	
Котлеты, биточки мясные с томатным соусом; 445,12	90	10,78	10,75	12,12	188,95	0,01		45,00		5,76	5,39	2,88	0,15	
Макаронные изделия отварные с маслом; 211,05	155	6,34	4,52	37,08	214,49	0,09		22,50		15,59	47,18	8,66	0,88	
Чай витаминизированный; 282,11	200			9,80	39,40	0,15								
Хлеб пшеничный обогащенный витаминами для детского питания; 1,27	35	2,80	0,35	19,25	91,00	0,12				7,00	22,75	4,90	0,88	
Хлеб ржано-пшеничный для детского питания; 1,2	30	2,40	0,30	13,80	66,00	0,12				8,70	39,00	12,60	0,90	
Итого		23,86	20,89	102,20	691,63	0,53		274,08		55,61	165,01	43,46	3,33	101,1

Начальник ОДДП Исламова Н.А.


 УТВЕРЖДАЮ
 Директор МАУ ШКОЛЫ № 98а

 И.П. Ермеков


Школьное меню для пришкольного лагеря обучающихся

11 сентября 2024 г.

Наименование блюда	Количество порций	Среднее количество порций на человека	Энергетическая ценность					Среднее количество питательных веществ					Среднее количество жиров (г)	Среднее количество углеводов (г)	Среднее количество белков (г)	
			ккал	к	ж	б	с	г	г	г	г					
Завтрак 12.00 (среднее количество порций) 3-СОВ																
Уголок горячих напитков (чай, кофе)	70	0,8	100	0,0	0,0	0,0	0,0	0,0	0,0	0,0	0,0	0,0	0,0	0,0	0,0	0,0
Каша гречневая в молоке с маслом 170.00	100	0,8	420	12,0	1,0	0,1	21,0	10,0	1,0	0,1	1,0	0,1	1,0	0,1	1,0	0,1
Молоко сладкое 400.00	8	0,08	1,20	0,16	0,08	0,01	0,04	0,08	0,01	0,01	0,01	0,01	0,01	0,01	0,01	0,01
Чай с лимоном и сахаром 200.00	200	0,2	0,0	0,0	0,0	0,0	0,0	0,0	0,0	0,0	0,0	0,0	0,0	0,0	0,0	0,0
Сладкий напиток (сок) 100.00	10	0,1	40	1,0	0,1	0,0	0,0	0,0	0,0	0,0	0,0	0,0	0,0	0,0	0,0	0,0
Среднее количество на человека	20	0,2	100	1,0	0,1	0,0	4,2	1,0	0,1	0,0	0,0	0,0	0,0	0,0	0,0	0,0
Обед 12.30 (среднее количество порций) 3-СОВ																
Суп из овощей с картофелем 100.00	200	2,0	100	3,0	0,1	0,1	0,0	0,0	0,0	0,0	0,0	0,0	0,0	0,0	0,0	0,0
Суп из курицы с рисом 170.00	100	1,0	220	12,0	1,0	0,1	1,0	1,0	0,1	0,1	0,1	0,1	0,1	0,1	0,1	0,1
Салат 200.00	200	2,0	0,0	0,0	0,0	0,0	0,0	0,0	0,0	0,0	0,0	0,0	0,0	0,0	0,0	0,0
Среднее количество на человека	100	1,0	100	5,0	0,1	0,0	0,0	0,0	0,0	0,0	0,0	0,0	0,0	0,0	0,0	0,0
Ужин 17.00 (среднее количество порций) 3-СОВ																
Суп из овощей с картофелем 100.00	200	2,0	100	3,0	0,1	0,1	0,0	0,0	0,0	0,0	0,0	0,0	0,0	0,0	0,0	0,0
Суп из курицы с рисом 170.00	100	1,0	220	12,0	1,0	0,1	1,0	1,0	0,1	0,1	0,1	0,1	0,1	0,1	0,1	0,1
Салат 200.00	200	2,0	0,0	0,0	0,0	0,0	0,0	0,0	0,0	0,0	0,0	0,0	0,0	0,0	0,0	0,0
Среднее количество на человека	100	1,0	100	5,0	0,1	0,0	0,0	0,0	0,0	0,0	0,0	0,0	0,0	0,0	0,0	0,0



СОГЛАСОВАНО


УТВЕРЖДАЮ
Директор МАУ ЦДЦП ГО г.Уфа

И.П. Круглий

Школьное меню для организации питания обучающихся.

18 сентября 2024 г.

Прием пищи, наименование блюда	Масса порции, (гр.)	Пищевые вещества (г)			Энергетическая ценность (ккал)	Витамины (мг)				Минеральные вещества (мг)				Цел.
		Б	Ж	У		В1	С	А (мкг)	Е	Са	Р	Mg	Fe	
Завтрак 12-18 лет (родительская плата,) З-СОП														
Плов из мяса птицы; 131,03	180	17,20	23,15	37,66	427,12	0,11		247,98		22,42	182,84	42,29	1,51	
Чай витаминизированный; 282,11	200			9,80	39,40	0,15								
Хлеб пшеничный обогащенный витаминами для детского питания; 1,1	30	2,40	0,30	16,50	78,00	0,10				6,00	19,50	4,20	0,75	
Итого		19,60	23,45	63,96	544,52	0,36		247,98		28,42	202,34	46,49	2,26	81,
Обед 12-18 лет (родительская плата,) О-СОП														
Рассольник с перловой крупой и сметаной; 54,05	255	1,89	6,03	12,64	112,70	0,06		256,89		22,11	62,60	17,91	0,65	
Котлеты, биточки мясные с томатным соусом; 445,64	60/40	10,84	11,35	12,35	195,58	0,01		60,00		7,45	6,41	3,69	0,18	
Макаронные изделия отварные с маслом; 211,41	165	6,20	4,35	39,55	222,33	0,10		22,50	0,89	16,62	50,22	9,25	0,94	
Чай витаминизированный; 282,11	200			9,80	39,40	0,15								
Хлеб пшеничный обогащенный витаминами для детского питания; 1,1	30	2,40	0,30	16,50	78,00	0,10				6,00	19,50	4,20	0,75	
Хлеб ржано-пшеничный для детского питания; 1,2	30	2,40	0,30	13,80	66,00	0,12				8,70	39,00	12,60	0,90	
Итого		23,73	22,33	104,64	714,01	0,54		339,39	0,89	60,88	177,73	47,65	3,42	93,

Начальник ОДЦП  Исламова Н.А.

